





PRADO

PUBLIC REGISTER OF AUTHENTIC IDENTITY AND TRAVEL DOCUMENTS ONLINE

VEŘEJNÝ REJSTRÍK PRAVÝCH DOKLADŮ TOTOŽNOSTI A CESTOVNÍCH DOKLADŮ
ONLINE

Jak nejlépe používat...

- > Seznam PRADO „Vyhledávání podle vydávající země“ je uveden v abecedním pořadí podle třípísmenných kódů zemí používaných ve strojově čitelných zónách cestovních dokladů. Já však chci vyhledávat podle názvu země, jak je uveden v cestovním pase. / Já však chci vyhledat název země v jazyce, který jsem si zvolil - jak mám postupovat?
- > Jak najdu, kde všude na stránce se vyskytuje určitý výraz nebo slovní spojení?
- > Funkce vyhledávání - vím, že v jednom z dokladů se používá určité slovní spojení, ale nemohu je najít?
- > Co patří do této databáze?
- >  Online kontextová nápověda v PRADO dokumentech patrně nefunguje správně: když kliknu na vyhledávaný výraz, příslušné vysvětlení se neobjeví v novém okně a místo toho se otevře první stránka glosáře 
- > Jak si mohu pro další návštěvu vaší stránky uložit svůj oblíbený jazyk / způsob zobrazení?
- > Jak se můžu podívat na jinou jazykovou verzi dokladu?
- > Jak je možné obrázek zvětšovat a zmenšovat?
- > Na co jsou šedá čísla v glosáři a co znamenají?
- > Je možné získat informace o posledních dostupných popisech dokladu — nabízíte RSS kanál?
- > Jsem v části „Nejnovější doklady“... - Jak definujete slovo „nejnovější...“?

- > Text na vašich stránkách PRADO je pro mě špatně čitelný. Jak mohu změnit velikost písma na obrazovce?
- > Když kliknu na náhled snímku v dokladu, snímek se zvětší, ale poté již nemohu vidět úplný popis dokladu. Je možné vidět obojí současně?
- > „Kód dokladu“?

[↑ Nahoru](#)

Jak nejlépe používat...

Seznam PRADO „Vyhledávání podle vydávající země“ je uveden v abecedním pořadí podle třípísmenných kódů zemí používaných ve strojově čitelných zónách cestovních dokladů. Já však chci vyhledávat podle názvu země, jak je uveden v cestovním pase. / Já však chci vyhledat název země v jazyce, který jsem si zvolil - jak mám postupovat?

Přejděte na stránku PRADO - „Vyhledávání podle vydávající země“ a stiskněte klávesy „Ctrl“ + „F“ (vyhledávání na dané stránce) a zadejte slovo nebo slova, jež hledáte. Poté klikněte na „Další“.

Search |  1 of 83

Jak najdu, kde všude na stránce se vyskytuje určitý výraz nebo slovní spojení?

Stiskněte klávesy „Ctrl“ + „F“ (najít na této stránce) a napište slovo (slova), která hledáte. Poté klikněte na záložku „Next“.

[↑ Nahoru](#)

Funkce vyhledávání - vím, že v jednom z dokladů se používá určité slovní spojení, ale nemohu je najít?

Vyhledávač používaný v Radě vyhledává pouze názvy a výrazy, které jsou již indexovány na všech stránkách Rady. V současné době NELZE vyhledávač nastavit tak, aby výrazy vyhledával pouze na stránkách PRADO.

Integrované vyhledávání funguje pouze na stránce, na které se nacházíte.

Pokud chcete při vyhledávání slovního spojení prohledat celou databázi PRADO, zkuste použít bezplatný vyhledávač internetových domén na vyhledávání v rámci konkrétní webové lokality, např. v **Google.cz**: označte „Prohledat Web“ a do políčka pro vyhledávání napište „slovo nebo slova, které/která hledáte“; pokud chcete

přesnou shodu, uveďte slova v uvozovkách), dále slovo „site“, dvojtečku a název domény; např.: **"POVOLENÍ K POBYTU site:consilium.europa.eu/prado/cs/"**

Co patří do této databáze?

PRADO (Public Register of Authentic Travel and Identity Documents Online - Veřejný rejstřík pravých cestovních dokladů a průkazů totožnosti online, spravovaný Radou Evropské unie) je mnohojazyčný portál s informacemi o pravých dokladech totožnosti a cestovních dokladech. Popisy dokladů zahrnují technické popisy - popisy některých nejdůležitějších zajišťovacích prvků dokladu a zpravidla zahrnují rovněž (orientační) informace o maximální možné době platnosti popisovaného dokumentu, jakož i informace o jeho hlavním použití.

➔ Kategorie dokladů & druhy dokladů



Online kontextová nápověda v PRADO dokumentech patrně nefunguje správně: když kliknu na vyhledávaný výraz, příslušné vysvětlení se neobjeví v novém okně a místo toho se otevře první stránka glosáře?

1. Zkuste použít jiný prohlížeč - například poslední verzi **Google Chrome**.
2. U některých verzí prohlížeče Firefox se vyskytly problémy týkající se „pojmenovaných destinací“, které používáme v našich souborech nápovědy ve formátu PDF. Řešení hledejte např. na stránkách podpory Mozilla, nebo použijte jinou verzi.
3. Použitelnost online nápovědy můžete zlepšit změnou nastavení vašeho prohlížeče (v případě, že se při jejím používání objeví problémy) - můžete například v „Rozšířené“ --> „Nastavení“/ „Možnosti Internetu“ (--> „Obecné“) --> „Záložky“ --> nastavit možnost „Vždy otevírat odkazy (z jiných programů) v novém okně“.

Jak si mohu pro další návštěvu vaší stránky uložit svůj oblíbený jazyk / způsob zobrazení?

Přidejte URL naší domovské stránky ke svým záložkám / oblíbeným položkám.

↑ Nahoru

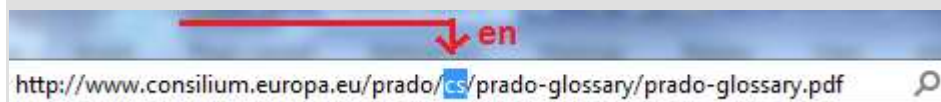
Jak se můžu podívat na jinou jazykovou verzi dokladu?

Vyberte si z dostupných jazykových verzí:

Zvolte jazyk



V otevřeném dokumentu PDF:



Jak je možné obrázek zvětšovat a zmenšovat?

Obrázek si můžete prohlédnout po kliknutí na jeho miniaturu. 1 - klikněte na symbol pro zvětšení obrázku (image zoom): zvětšování se aktivuje jedním kliknutím na kterékoliv místo na obrázku - pomocí pohybu myši lze prohlédnout celý obrázek.

[↑ Nahoru](#)

Na co jsou šedá čísla v ➔ glosáři a co znamenají?

Pomocí těchto šedivých čísel kapitol můžete například hledat text v jiném jazyce - přepněte na požadovaný jazyk a hledejte číslo stiskněte klávesy 'Ctrl' + 'F' (najít na této stránce).

Je možné získat informace o posledních dostupných popisech dokladu — nabízíte RSS kanál?

V současné době RSS kanál nenabízíme, ale poslední dostupné popisy dokladů jsou vždy zobrazeny na úvodní straně PRADO.

[↑ Nahoru](#)

Jsem v části „Nejnovější doklady...“ - Jak definujete slovo „nejnovější“...?

Doklady zveřejněné v této jazykové verzi méně než 90 dní. Pokud je těchto dokladů více než tři, zobrazí se pouze tři nejnovější - kliknete-li na odkaz „**Zobrazit všechny nové popisy dokladů**“, uvidíte všechny doklady, které byly zveřejněny v průběhu posledních 90 dní.

Text na vašich stránkách PRADO je pro mě špatně čitelný. Jak mohu změnit velikost písma na obrazovce?

Pro změnu velikosti písma použijte funkci **zoom** vašeho internetového prohlížeče: klikněte na „Vzhled“ --> „Velikost písma“ -->

U dokumentů ve formátu PDF použijte odpovídající tlačítka prohlížeče souborů PDF, která používá váš internetový prohlížeč.



[↑ Nahoru](#)

Když kliknu na náhled snímku v dokladu, snímek se zvětší, ale poté již nemohu vidět úplný popis dokladu. Je možné vidět obojí současně?

Kliknutím na náhled snímku levým tlačítkem se zvětšený snímek (automaticky) objeví ve stejném okně prohlížeče (chcete-li se vrátit ke úplnému popisu dokladu, použijte tlačítko zpět). Místo kliknutím levým tlačítkem, klikněte na náhled tlačítkem pravým a poté zvolte „Otevřít v novém okně“.

„Kód dokladu“?

Kódy dokladů používané v této databázi pro PRAVÉ (AUTENTICKÉ) DOKLADY sestávají z těchto částí: [➔](#).

[↑ Nahoru](#)

> [PRADO - úvodní stránka](#) [↗](#)

DŮLEŽITÉ PRÁVNÍ UPOZORNĚNÍ - Informace na této stránce podléhají ***prohlášení o vyloučení odpovědnosti a podmínkám chování*** a ***upozornění o ochraně autorských práv***.