





# PRADO

PUBLIC REGISTER OF AUTHENTIC IDENTITY AND TRAVEL DOCUMENTS ONLINE

OFFENTLIGT ONLINEREGISTER OVER ÆGTE IDENTITETSPAPIRER OG  
REJSELEGITIMATION

## Nyttige råd

- > Listen i PRADO under "Søg på dokumentland" er opstillet i alfabetisk orden efter de landekoder på tre bogstaver, der anvendes i (de maskinlæsbare områder af) rejsedokumenterne. Men hvordan gør jeg, hvis jeg vil søge efter landenavnet, som det er trykt i passet / hvis jeg vil søge efter landenavnet på mit valgte sprog?
- > Hvordan finder jeg alle forekomster af et udtryk eller en formulering på en side?
- > Søgefunktionen - Jeg ved, at en formulering findes i et af dokumenterne, men får ingen resultater?
- > Hvad indeholder denne database?
- >  Den kontekstafhængige onlinehjælp i PRADO-dokumenter fungerer tilsyneladende ikke korrekt: Når jeg klikker på det ord, jeg søger efter, kommer den tilhørende forklaring ikke frem i et nyt vindue; i stedet åbner glossaret på første side 
- > Hvordan kan jeg gemme mine foretrukne indstillinger vedrørende sprog / visning til næste besøg på webstedet?
- > Hvordan kan jeg se et dokument på et andet sprog?
- > Hvordan zoomes ind på / ud af et billede?
- > Hvad er formålet med de grå tal i glossaret, og hvad betyder de?
- > Er det muligt at få oplysninger om de senest tilgængelige dokumentbeskrivelser - tilbydes der RSS-feed?
- > Jeg er i afsnittet "Seneste dokumenter ..." - Hvad forstås ved "seneste"...-?"

- > Jeg har svært ved at læse teksten på PRADO-siderne. Hvordan kan jeg ændre skriftstørrelsen på min skærm?
- > Når jeg klikker på et miniaturebillede i et dokument, forstørres billedet, men så kan jeg ikke længere se hele dokumentbeskrivelsen. Hvad gør jeg, hvis jeg vil se dem begge samtidig?
- > "Dokumentkode"?

[↑ Til toppen](#)

## Nyttige råd

*Listen i PRADO under "Søg på dokumentland" er opstillet i alfabetisk orden efter de landekoder på tre bogstaver, der anvendes i (de maskinlæsbare områder af) rejsedokumenterne. Men hvordan gør jeg, hvis jeg vil søge efter landenavnet, som det er trykt i passet / hvis jeg vil søge efter landenavnet på mit valgte sprog?*

Gå til PRADO-siden under "Søg på dokumentland" og klik på "Ctrl" + "F" (find på denne side) og indskriv det eller de ord, du søger efter. Klik derefter på "Næste"

 ◀ ▶ · 1 of 83

*Hvordan finder jeg alle forekomster af et udtryk eller en formulering på en side?*

Gå til PRADO-siden under "Søg på dokumentland" og klik på "Ctrl" + "F" (find på denne side) og indskriv det eller de ord, du søger efter. Klik derefter på "Næste".

[↑ Til toppen](#)

*Søgefunktionen - Jeg ved, at en formulering findes i et af dokumenterne, men får ingen resultater?*

Rådets søgemaskine søger kun efter overskrifter og ord, der allerede er indekseret på alle Rådets sider. I øjeblikket er det IKKE muligt at indstille den til kun at søge efter ord på PRADO-sider.

Hvis man ønsker at søge efter en tekststreng i hele PRADO-databasen, kan man eventuelt foretage en selvstændig internetsøgning med domænebegrænsning, hvor der kun søges på ét bestemt netsted, f.eks. **Google.dk**: marker "Søg: på nettet" og skriv de(t) ord, der søges efter, i søgeboksen (i anførselstegn, hvis der ønskes et nøjagtigt match) efterfulgt af ordet "site" og et kolon efterfulgt af domænenavnet; f.eks.: "**OPHOLDSKORT site:consilium.europa.eu/prado/da/**".

### ***Hvad indeholder denne database?***

**PRADO** (the Council of the European Union's **Public Register of Authentic Identity and Travel Documents Online - Rådet for Den Europæiske Unions offentlige onlineregister over ægte identitetspapirer og rejselegitimation**) er et flersproget websted med oplysninger om ægte identitetspapirer og rejselegitimation. Dokumentbeskrivelserne omfatter tekniske beskrivelser - beskrivelser af nogle af de vigtigste sikkerhedsfeatures i dokumenterne - og indeholder som regel også (vejledende) oplysninger om den længst mulige gyldighedstid af det beskrevne dokument samt oplysninger om dets hovedanvendelse.

### **➔ Dokumentkategorier & dokumenttyper**



***Den kontekstafhængige onlinehjælp i PRADO-dokumenter fungerer tilsyneladende ikke korrekt: Når jeg klikker på det ord, jeg søger efter, kommer den tilhørende forklaring ikke frem i et nyt vindue; i stedet åbner glossaret på første side?***

1. Prøv at bruge en anden browser - for eksempel den seneste version af **Google Chrome**.
2. For nogle Firefox-versioner er der rapporteret tilfælde (problemer) vedrørende de "navngivne destinationer", som vi anvender i vores PDF-hjælpefiler. Søg efter løsninger i f.eks. Mozilla-supportsiderne eller anvend en anden version.
3. Det kan eventuelt forbedre anvendeligheden af onlinehjælpen (hvis du oplever lignende problemer) at ændre browserindstillingerne, f.eks.: "Ekstra" --> "Indstillinger" / "Internetmuligheder" (--> "Generelt") --> "Faner" --> "Åbn altid link (fra andre programmer) i et nyt vindue".

### ***Hvordan kan jeg gemme mine foretrukne indstillinger vedrørende sprog / visning til næste besøg på webstedet?***

Tilføj denne hjemmesides URL til bogmærker / foretrukne.

**↑ Til toppen**

### **Hvordan kan jeg se et dokument på et andet sprog?**

Vælg en af de 24 tilgængelige sprogudgaver:

Vælg sprog




I et åbent PDF-dokument:



### **Hvordan zoomes ind på / ud af et billede?**

Billedet vises, når der klikkes på det. "1-klik zoom": zoomfunktionen startes med et enkelt klik inden for billedet - hele billedet kan undersøges ved at bevæge musen.

### **Hvad er formålet med de grå tal i glossaret, og hvad betyder de?**

De grå kapitelnumre kan f.eks. hjælpe dig med at finde en tekst på et andet sprog. Vælg det ønskede sprog og søg efter nummeret  tryk 'Ctrl' + 'F' (find på denne side).

### **Er det muligt at få oplysninger om de senest tilgængelige dokumentbeskrivelser - tilbydes der RSS-feed?**

På nuværende tidspunkt tilbydes der ikke RSS-feed, men de senest tilgængelige dokumentbeskrivelser vises altid på PRADO-startsiden.

[↑ Til toppen](#)

### **Jeg er i afsnittet "Seneste dokumenter ..." - Hvad forstås ved "seneste"...-?"**

Dokumenter, der har været tilgængelige på dette sprog i færre end 30 dage. Hvis der er mere end tre dokumenter, vises kun de tre seneste - når der klikkes på "Se alle nye dokumentbeskrivelser", kommer alle de dokumenter, der er blevet tilgængelige inden for de seneste 30 dage, til syne.

### **Jeg har svært ved at læse teksten på PRADO-siderne. Hvordan kan jeg ændre skriftstørrelsen på min skærm?**

Tekststørrelsen ændres med browserens **zoomfunktion**: f.eks. ved at klikke på "Vis" -> "Tekststørrelse" --> .

For PDF-dokumenter anvendes de tilsvarende knapper på den PDF-viser, som browseren anvender.



[↑ Til toppen](#)

***Når jeg klikker på et miniaturebillede i et dokument, forstørres billedet, men så kan jeg ikke længere se hele dokumentbeskrivelsen. Hvad gør jeg, hvis jeg vil se dem begge samtidig?***

Hvis du venstreklikker på miniaturebilledet, åbnes et større billede (som standard) i det samme browservindue (brug tilbageknappen, hvis du vil tilbage til den fulde dokumentbeskrivelse). I stedet for at venstreklikke skal du højreklikke på miniaturebilledet og dernæst vælge "Open link in new window".

### ***"Dokumentkode"?***

De dokumentkoder, der benyttes i denne database om ÆGTE DOKUMENTER består af følgende elementer: [➡](#).

[↑ Til toppen](#)

> [PRADO startside](#) [↗](#)

VIGTIG JURIDISK MEDDELELSE - Oplysningerne på dette site er omfattet af en [erklæring om ansvarsfraskrivelse og brugervilkår](#) og en [meddelelse om ophavsret](#).