





PRADO

PUBLIC REGISTER OF AUTHENTIC IDENTITY AND TRAVEL DOCUMENTS ONLINE

AUTENTIŠKŲ TAPATYBĖS IR KELIŅŲ DOKUMENTŲ INTERNETE VIEŠAS REGISTRAS

Kaip geriausiai ...

- > PRADO sąrašas „Paieška pagal dokumentą išdavusią šalį“ išdėstytas abėcėlės tvarka pagal 3 raidžių šalių kodus, naudojamus kelionės dokumentuose (mašininio nuskaitymo zonoje). Tačiau norėčiau ieškoti pagal pase atspausdintą šalies pavadinimą / norėčiau ieškoti pagal šalies pavadinimą mano pasirinkta kalba – ką turėčiau daryti?
- > Kaip surasti visus tam tikro žodžių junginio arba frazės pavartojimo puslapyje atvejus?
- > Ką daryti, jei frazė yra neabejotinai pavartota viename iš dokumentų, tačiau paieškos rezultatai neigiami?
- > Kokia informacija pateikiama šioje duomenų bazėje?
- >  Atrodo, kad PRADO dokumentų kontekstinis internetinis žinynas neveikia tinkamai: spustelėjus ieškomą terminą, atitinkamas paaiškinimas neiškyla naujame lange; vietoj to atsiveria pirmas aiškinamojo žodyno puslapis 
- > Kaip išsaugoti pasirinktą kalbą/puslapį kitam apsilankymui svetainėje?
- > Kaip pamatyti dokumentą kita kalba?
- > Kaip padidinti/sumažinti vaizdą?
- > Kam aiškinamajame žodyne reikalingi pilki numeriai ir ką jie reiškia?
- > Ar įmanoma gauti informacijos apie naujausius turimus dokumentų aprašymus ir ar siūlomas RSS sklaidos kanalas?
- > Ką tiksliai reiškia žodis „Naujausi...“ dalyje „Naujausi dokumentai ...“?

- > Man sunku perskaityti tekstą PRADO puslapiuose. Kaip galėčiau pakeisti mano ekrane rodomų šriftų dydį?
- > Spustelėjus dokumente esantį miniatūros vaizdą, jis yra padidinamas, tačiau tada nebematau viso dokumento aprašymo. Ką daryti, jeigu noriu matyti juos abu tuo pačiu metu?
- > „Dokumento kodas“?

[↑ j viršų](#)

Kaip geriausiai ...

PRADO sąrašas „Paieška pagal dokumentą išdavusią šalį“ išdėstytas abėcėlės tvarka pagal 3 raidžių šalių kodus, naudojamus kelionės dokumentuose (mašininio nuskaitymo zonoje). Tačiau norėčiau ieškoti pagal pase atspausdintą šalies pavadinimą / norėčiau ieškoti pagal šalies pavadinimą mano pasirinkta kalba – ką turėčiau daryti?

Eikite į PRADO puslapį „Paieška pagal dokumentą išdavusią šalį“, spustelėkite „Ctrl“ + „F“ (ieškoti šiame puslapyje) ir įrašykite žodį (žodžius), kurių ieškote. Tada spustelėkite kortelę „Kita“.

Search |  · 1 of 83

Kaip susirasti visus tam tikro žodžių junginio arba frazės pavartojimo puslapyje atvejus?

Spauskite „Ctrl“ + „F“ (ieškoti šiame puslapyje) ir įveskite žodį (-ius), kurį (-iuos) norite surasti. Tada spauskite „Next“ mygtuką.

[↑ j viršų](#)

Ką daryti, jei frazė yra neabejotinai pavartota viename iš dokumentų, tačiau paieškos rezultatai neigiami?

Tarybos paieškos sistemoje ieškoma tik tų pavadinimų ir terminų, kurie jau yra indeksuoti visuose Tarybos puslapiuose. Šiuo metu NĖRA ĮMANOMA šią sistemą konfigūruoti taip, kad būtų ieškoma terminų tik PRADO puslapiuose.

Jei norite konkretaus žodžių junginio ieškoti visoje **PRADO** duomenų bazėje, paieškai vienoje konkrečioje tinklavietėje, pavyzdžiui, **Google.lt**, atlikti naudokite nemokamą interneto domenų paiešką. Pažymėkite „Ieškoti: visame internete“ ir paieškos lauke suveskite: ieškomus žodžius (tarp kabučių, jei norite tikslaus atitiktens), žodį „site“, padėkite dvitaškį, po kurio įrašykite domeno pavadinimą; pvz.: **"Leidimas gyventi site:consilium.europa.eu/prado/lt/"**.

Kokia informacija pateikiama šioje duomenų bazėje?

PRADO - Europos Sąjungos Tarybos Autentiškų tapatybės ir kelionės dokumentų internete viešas registras (angl. *Public Register of Authentic identity and travel Documents Online*) – daugiakalbė tinklavietė, kurioje pateikiama informacija apie autentiškus tapatybės ir kelionės dokumentus. Joje galima rasti ir techninius dokumentų, visų pirma kai kurių svarbiausių jų apsaugos priemonių, aprašymus ir dažniausiai (orientacinio pobūdžio) informaciją apie ilgiausią galimą atitinkamo dokumento galiojimo trukmę, taip pat informaciją apie tai, koku tikslu tas dokumentas daugiausia naudojamas.

➔ Dokumentų kategorijos & dokumentų tipai



Atrodo, kad PRADO dokumentų kontekstinis internetinis žinynas neveikia tinkamai: spustelėjus ieškomą terminą, atitinkamas paaiškinimas neiškyla naujame lange; vietoj to atsiveria pirmas aiškinamojo žodyno puslapis.

1. Pamėginkite naudotis kita naršykle, pavyzdžiui, naujausia „Google Chrome“ versija.
2. Kai kurių „Firefox“ versijų atveju buvo pranešta apie problemas, susijusias su vardinėmis paskirties rinkmenomis, kurias naudojame PDF pagalbos failuose. Paieškokite sprendimų, pavyzdžiui, „Mozilla“ paramos puslapiuose arba naudokitės kita versija.
3. Pakeitus naršyklės nuostatas, gali tapti lengviau naudotis internetiniu žinyne (jeigu susiduriate su susijusiomis problemomis): pvz.: „Priedai“ --> „Nuostatos“ / „Interneto parinktys“ (--> „Bendra“) --> „Kortelės“ --> „Visada atverti nuorodas (iš kitų programų) naujame lange“.

Kaip išsaugoti pasirinktą kalbą/puslapį kitam apsilankymui svetainėje?

Savo adresyną papildykite mūsų pradžios tinklalapio URL (universalioju) adresu.

↑ j viršų


Kaip pamatyti dokumentą kita kalba?

Pasirinkite iš esamų kalbų:

Kalbos pasirinkimas



Atviraime PDF dokumente:



Kaip padidinti/sumažinti vaizdą?

Paspaudę vaizdo miniatiūrą galite žiūrėti vaizdą. „1 - click image zoom“: Vaizdas didinamas jį paspaudus bet kurioje vietoje – judindami pelę galite apžiūrėti visą vaizdą.

[↑ j viršų](#)

Kam aiškinamajame žodyne reikalingi pilki numeriai ir ką jie reiškia?

Šie pilka spalva nurodyti skyrių numeriai gali, pavyzdžiui, padėti jums rasti tekstą kita kalba – pasirinkite pageidaujama kalbą ir ieškokite numerio. spauskite 'Ctrl' + 'F' (ieškoti šiame puslapyje).

Ar įmanoma gauti informacijos apie naujausius turimus dokumentų aprašymus ir ar siūlomas RSS sklaidos kanalas?

Šiuo metu RSS sklaidos kanalo nesiūlome, tačiau naujausi turimi dokumentų aprašymai visada rodomi PRADO pradžios tinklalapyje.

Ką tiksliai reiškia žodis „Naujausi...“ dalyje „Naujausi dokumentai...“?

Dokumentai, šia kalba pateikiami ne ilgiau kaip 90 dienų. Jei yra daugiau nei 3 dokumentai, pateikiami tik trys naujausi; paspaudus ekrano dešinėje pusėje esantį saitą „**Žiūrėti visus naujus dokumentų aprašymus**“ pamatysite visus dokumentus, pateiktus per paskutines 90 dienų.

Man sunku perskaityti tekstą PRADO puslapiuose. Kaip galėčiau pakeisti mano ekrane rodomų šriftų dydį?

Norėdami pakeisti teksto dydį, pasinaudokite savo naršyklės **mastelio keitimo** funkcija: pvz., spustelėkite: „Rodymas“ --> „Teksto dydis“ -->

PDF dokumentų atveju naudokite atitinkamus PDF žiūryklės mygtukus, naudojamus jūsų naršyklėje.



[↑ j viršų](#)

Spustelėjus dokumente esantį miniatūros vaizdą, jis yra padidinamas, tačiau tada nebematau viso dokumento aprašymo. Ką daryti, jeigu noriu matyti juos abu tuo pačiu metu?

Spustelėjus kairiuoju pelės klavišu miniatūros vaizdą, didesnis vaizdas (pagal numatytąją nuostatą) atveriamas tame pačiame naršyklės lange (jeigu norite grįžti prie viso dokumento aprašymo, naudokite mygtuką „Atgal“). Spustelėkite ne kairiuoju, o dešiniuoju pelės klavišu ant miniatūros, o tada pasirinkite komandą „Atidaryti saitą naujame lange“.

„Dokumento kodas“?

Šioje duomenų bazėje naudojamus AUTENTIŠKŲ (TIKRŲ) **DOKUMENTŲ kodus** sudaro šios dalys: [➡](#).

[↑ j viršų](#)

> [PRADO pradžios tinklalapis_ !\[\]\(0b5e7e25e8775f7e7e80906ada4f0021_img.jpg\)](#)

SVARBUS TEISINIS PRANEŠIMAS: šioje tinklavietėje pateiktai informacijai taikomas atsakomybės apribojimas bei naudojimo sąlygos ir ją saugo autorių teisių apsaugos ženklas.