





# PRADO

PUBLIC REGISTER OF AUTHENTIC IDENTITY AND TRAVEL DOCUMENTS ONLINE

REGISTRUL PUBLIC ONLINE AL DOCUMENTELOR AUTENTICE DE IDENTITATE ȘI DE CĂLĂTORIE

## Modalități de utilizare optimă a...

- > Lista „Căutare după țara documentului” din PRADO este ordonată alfabetic, pe baza codurilor de țară formate din 3 litere utilizate în (zonele de citire optică din) documentele de călătorie. Însă eu doresc să caut numele țării astfel cum este tipărit în pașaport / doresc să caut numele țării în limba aleasă de mine - cum ar trebui să procedez?
- > Cum pot găsi toate ocurențele unei expresii sau unei fraze pe o pagină?
- > Funcția de căutare - Știu că o frază este folosită într-unul dintre documente, dar nu primesc nici un rezultat?
- > Care este aria de cuprindere a acestei baze de date?
- >  Asistența contextuală online din documentele PRADO pare să nu funcționeze corect; atunci când se execută clic asupra unui termen căutat, explicația respectivă nu apare într-o fereastră nouă, ci glosarul se deschide pe prima sa pagină. 
- > Cum pot salva limba/vizualizarea preferată pentru următoarea vizită pe site-ul dumneavoastră?
- > Cum pot vizualiza un document în altă limbă?
- > Cum pot mări/micșora o imagine?
- > În glosar - care este rolul numerelor în gri și ce înseamnă?
- > Este posibil să se obțină informații în legătură cu cele mai recente descrieri ale documentelor disponibile - oferiți fluxuri RSS?
- > Sunt la rubrica „Ultimele documente”. - Cum definiți „Ultimele”?

- > Citirea textului de pe paginile PRADO este dificilă. Cum pot modifica dimensiunea fonturilor afișate pe ecranul meu?
- > Atunci când fac clic pe o imagine redusă într-un document, imaginea se mărește, însă apoi nu mai pot vizualiza descrierea completă a documentului. Ce să fac dacă vreau să le vizualizez pe amândouă în același timp?
- > „Cod de document”?

[↑ început](#)

## Modalități de utilizare optimă a...

*Lista „Căutare după țara documentului” din PRADO este ordonată alfabetic, pe baza codurilor de țară formate din 3 litere utilizate în (zonele de citire optică din) documentele de călătorie. Însă eu doresc să caut numele țării astfel cum este tipărit în pașaport / doresc să caut numele țării în limba aleasă de mine - cum ar trebui să procedez?*

Vă rugăm să accesați pagina „Căutare după țara documentului” din PRADO, să utilizați combinația de taste „Ctrl” + „F” (căutare pe această pagină) și să introduceți cuvântul/cuvintele căutat(e). În continuare, apăsați butonul „Next”.

### **Cum pot găsi toate ocurențele unei expresii sau unei fraze pe o pagină?**

Utilizați scurtătura „Ctrl” + „F” (găsire în pagină) și introduceți cuvântul (cuvintele) pe care îl (le) căutați. Apoi faceți clic pe fila "Next" (Mai departe).

[↑ început](#)

### **Funcția de căutare - Știu că o frază este folosită într-unul dintre documente, dar nu primesc nici un rezultat .**

Motorul de căutare al Consiliului caută numai titlurile și termenii care au fost deja indexați pe toate paginile Consiliului. În prezent motorul de căutare NU POATE FI configurat astfel încât să caute termeni numai pe paginile PRADO.

Dacă vreți să căutați un grup de cuvinte în întreaga bază de date PRADO, utilizați un motor gratuit de căutare pe internet doar pentru un anumit site, de exemplu **Google.ro**: Bifați opțiunea „Căutare: pe Web” și intrați în domeniul de căutare:

„cuvântul/cuvintele pe care le căutați” (ghilimelele marchează căutarea unor corespondențe exacte), urmat(e) de cuvântul „site” și două puncte, urmate de numele domeniului; de exemplu: **"CARTE DE REZIDENȚĂ site:consilium.europa.eu/prado/ro/"**.

### ***Care este aria de cuprindere a acestei baze de date?***

**PRADO (Public Register of Authentic Travel and Identity Documents Online - Registrul public online al documentelor de identitate și de călătorie autentice al Consiliului Uniunii Europene)** este un site internet multilingv pe care se publică informații cu privire la documentele autentice de identitate și de călătorie. Descrierile documentelor cuprind descrieri tehnice - descrierea unora dintre cele mai importante elemente de securitate ale documentului - și, în general, informații (cu caracter orientativ) privind perioada maximă de valabilitate posibilă a documentului descris, precum și informații privind scopul principal în care acesta poate fi utilizat.

### **➔ Categoriile de documente & tipuri de documente**



***Asistența contextuală online din documentele PRADO pare să nu funcționeze corect; atunci când se execută clic asupra unui termen căutat, explicația respectivă nu apare într-o fereastră nouă, ci glosarul se deschide pe prima sa pagină.***

1. Încercați să utilizați un browser diferit, de exemplu, ultima versiune a browserului **Google Chrome**.
2. Pentru anumite versiuni ale browserului Firefox, au fost raportate probleme privind „destinațiile precizate” pe care le utilizăm în fișierele noastre PDF de asistență. Vă rugăm să căutați soluții, de exemplu pe paginile de asistență ale browserului Mozilla, sau să utilizați o versiune diferită.
3. Modificarea parametrilor browserului poate facilita o mai bună utilizare a asistenței online (dacă întâmpinați probleme în acest sens); de exemplu: „Suplimente” --> „Parametri” / „Opțiuni internet” ( --> „General”) --> „File” --> „Linkurile (din alte programe) se deschid întotdeauna într-o fereastră nouă”.

### ***Cum pot salva limba / vizualizarea preferată pentru următoarea vizită pe site-ul dumneavoastră?***

Adăugați URL-ul paginii gazdă la lista dumneavoastră de bookmarks/ linkuri favorite.

**↑ început**

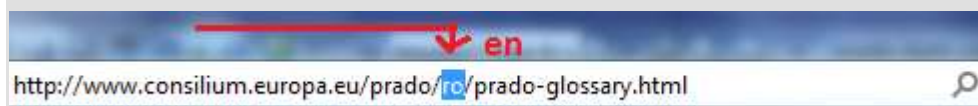
### ***Cum pot vizualiza un document în altă limbă?***

Selectați dintre versiunile de 24 limbă disponibile:

Selectare limbă



Într-un document PDF deschis:



### ***Cum pot mări/micșora o imagine?***

După ce ați apăsăat pe butonul imaginii, o puteți vizualiza. "1 - apăsați pe opțiunea „zoom” a imaginii: Redimensionarea este activată prin simpla apăsare oriunde în interiorul imaginii - întreaga imagine poate fi explorată prin mișcarea mouse-ului.

[↑ început](#)

### ***În glosar - care este rolul numerelor în gri & ce înseamnă?***

Aceste numere de capitole redatate în gri vă pot ajuta, de exemplu, să găsiți un fragment de text în altă limbă. În acest scop, alegeți limba dorită și căutați numărul → utilizați scurtătura 'Ctrl' + 'F' (găsire în pagină).

### ***Este posibil să se obțină informații în legătură cu cele mai recente descrieri ale documentelor disponibile - oferiți fluxuri RSS?***

Pentru moment, nu oferim fluxuri RSS, însă cele mai recente descrieri ale documentelor disponibile sunt întotdeauna prezentate pe pagina noastră de start PRADO.

### ***Sunt la rubrica „Ultimele documente”. - Cum definiți „Ultimele”?***

Documente disponibile în această limbă pentru mai puțin de 90 de zile. Dacă sunt mai mult de 3 documente, doar ultimele trei sunt afișate - prin apăsare pe linkul „**A se vedea toate noile descrieri ale documentelor**”, se pot vedea documentele puse la dispoziție în ultimele 90 de zile.

### ***Citirea textului de pe paginile PRADO este dificilă. Cum pot modifica dimensiunea fonturilor afișate pe ecranul meu?***

Pentru a modifica dimensiunea textului, vă rugăm să utilizați funcționalitatea de **zoom** a browserului dvs. De exemplu, executați clic pe „Vizualizare” --> "Dimensiune text" --> ... .

Pentru documentele PDF, vă rugăm să utilizați butoanele corespunzătoare ale programului de vizualizare a fișierelor PDF utilizat de browserul dvs.



[↑ început](#)

***Atunci când fac clic pe o imagine redusă într-un document, imaginea se mărește, însă apoi nu mai pot vizualiza descrierea completă a documentului. Ce să fac dacă vreau să le vizualizez pe amândouă în același timp?***

Dacă faceți clic stânga pe imaginea redusă, imaginea mărită se deschide (implicit) în aceeași fereastră a browserului (vă rugăm să folosiți butonul Înapoi dacă doriți să vă întoarceți la descrierea completă a documentului). În loc să faceți clic stânga, faceți clic dreapta pe imaginea redusă și apoi selectați „Deschidere link în fereastră nouă”.

**„Cod de document”?**

**Codurile de documente** utilizate în prezenta bază de date pentru DOCUMENTE AUTENTICE sunt alcătuite din următoarele componente: ➡.

[↑ început](#)

> [Pagină de început PRADO](#)

ANUN JURIDIC IMPORTANT - Informațiile cuprinse în acest site fac obiectul unei [clauze de excludere a responsabilității](#) și al unui [cod de conduită](#), precum și al unei [aviz privind drepturile de autor](#).